

## Handhavande information till boende i Brf Idared.

Tvättstugan, ateljén, övernattningslägenheten samt orangeriet kan numera bokas över internet.

Era inloggningsuppgifter är Ert lägenhetsnummer.

Tex:

Användarnamn: 00012345

Lösenord: 00012345

**OBS. Byt lösenordet när ni loggar in, mer info nedan.**


### Bokning med dator.

Öppna en webbläsare och surfa in på <http://213.21.101.196/AptusPortalStyra/>

Logga in med din inloggning.

### Med mobiltelefon

Antingen surfar ni till samma adress som med datorn, eller med Aptus home appen.



### Aptus home appen.

Apple: Kräver iOS 9.0 eller senare. Kompatibel med iPhone, iPad and iPod touch.

Android: Kräver 4.4 och senare

Ha alltid tillgång till ditt Aptussystem via appen Aptus Home. Via denna app får du möjlighet att ta del av många smarta Aptusfunktioner.

Boka: Lägg in dina bokningar för t.ex. tvättstugan.

Låsa: Hantera ditt Doormanlås på lägenhetsdörren eller lås upp entrédörren.

Lås & Nycklar: Hantera dina nyckelbrickor och koder. Här kan du också lägga in en besökskod som kan ta din besökare genom entrédörr och även in genom Doormanlåset på lägenhetsdörren.

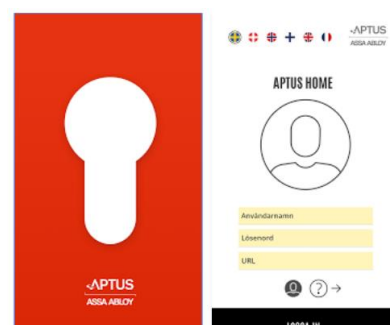
Inställningar: Ändra lösenord, E-postadress, porttelefonnummer samt hantera notifieringsenheter.

Felanmälan: Gör din felanmälan direkt via appen.


För att ha tillgång till de nya funktionerna krävs det att bostadsbolaget/företaget har installerat Aptus programvaror inklusive Aptusportal Styra i minst version 8.7.

Hur aktiverar jag appen?

1. Ladda ner appen till din smartphone.
2. Öppna appen.
3. Följ instruktionerna.
4. Du behöver en webbadress (URL) för inloggning (<http://213.21.101.196/AptusPortalStyra/>)
5. Du behöver användarnamn och lösenord.



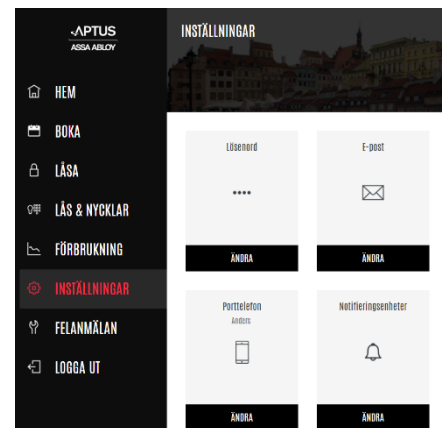
Handhavandet med webbläsare eller home appen är väldigt lik.



Ni kan byta språk med jordgloben till höger i sidan.

Byt lösenordet under inställningar.

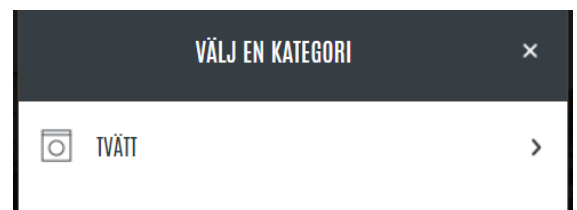
Tips, lägg även in ert e-post adress ifall ni glömmer bort lösenordet.



Boka

Klicka på "Ny bokning"

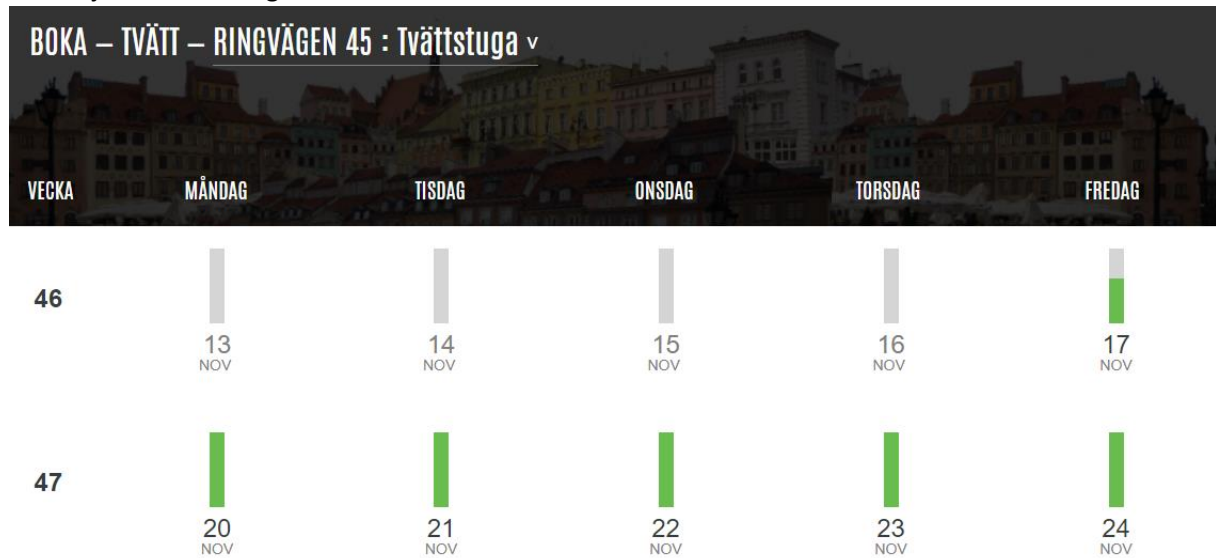
Välj kategori:



Välj vilken tvättstuga ni vill boka.



Här väljer ni vilken dag ni vill boka.

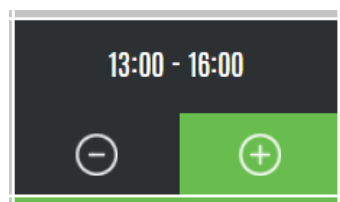


Sedan väljer ni vilket pass ni vill boka.

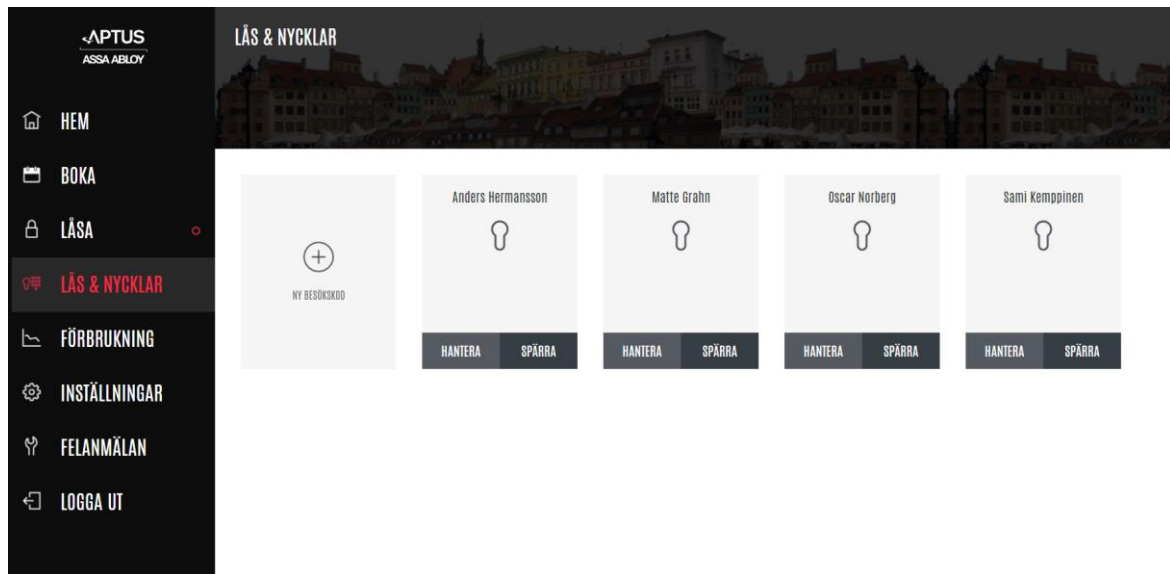
Dom lediga passen visas med grönt.



Avbokning kan göras med minus tecknet:



## Lås och Nycklar



Här kan ni spärra er bricka om ni tappat bort den. Under hantera kan man lägga in en kod till brickan som ni inte behöver ha.

## **OBS. BOENDE KAN INTE UPPHÄVA SPÄRR AV BRICKA.**

Kontakta styrelsen om ni vill få en spärrad bricka upphävt.